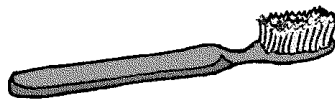



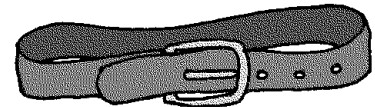


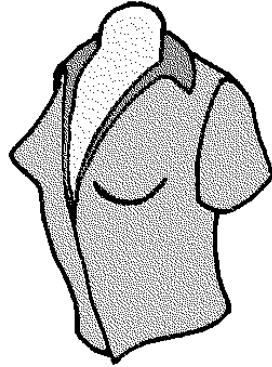
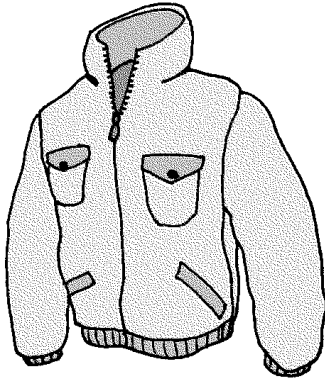


Lección 19: La ropa y los objetos personales

PARA ESCRIBIR

1. Write the name of each cloth or object.



Check your answers with the Textbook p.62.

2. Look at p. 64 and 65 in your Textbook, and answer the questions.

New verbs: **vivir** = to live - **usar** = to use - **llevar** = to wear

a. ¿De qué país son estos chicos?

b. ¿En qué parte de las Américas viven los mayas?

c. ¿Cómo es la falda de las mujeres mayas?

d. ¿Qué usan las mujeres en el pelo?.....

e. ¿Qué lleva el chico en la cabeza?.....

f. ¿Cómo son los pantalones del chico?.....

g. ¿Quién hace la ropa en la familia?

h. ¿Qué usan para hacer la ropa?.....

Check your answers with the Answer Key.



NOMBRE: _____ FECHA: _____ CLASE _____

- 3.** Dibújate a ti mismo (Draw a picture of yourself) wearing your favorite clothes. Label each article of clothing in Spanish and have fun!

PARA ELEGIR: Objetos personales.

Read each phrase and circle the object you would use in each case:

- a. Para dormir, uso (jabón - perfume- pijamas)
- b. Cuando hace frío, uso (la toalla - las zapatillas - los guantes)
- c. Para cortar el pelo, uso (el cepillo de dientes - el champú - las tijeras)

PARA ESCUCHAR Y ESCRIBIR



Listen to the dialogue between "El cliente" (*the client*) y "El empleado" (*the attendant*). Can you fill in the blanks?

Tienda "La Buena Vista"

Empleado:..... ¿Qué deseas?

Cliente: Buenos días, señor. Quiero

Empleado: ¿De qué quieres los pantalones?

Cliente: Prefiero o marrón. No blanco.

Empleado: ¿Cuál es tu

Cliente:

Empleado: Muy bien. Aquí están.

Más tarde (later on)

Cliente: Me quedan bien. ¿.....?

Empleado: Pero hay descuento para estudiantes.

Cliente: Bueno. Está bien. ¡Los llevo! (*I'll take them*).

Check your answers with the Answer Key.

NOMBRE: _____ FECHA: _____ CLASE _____